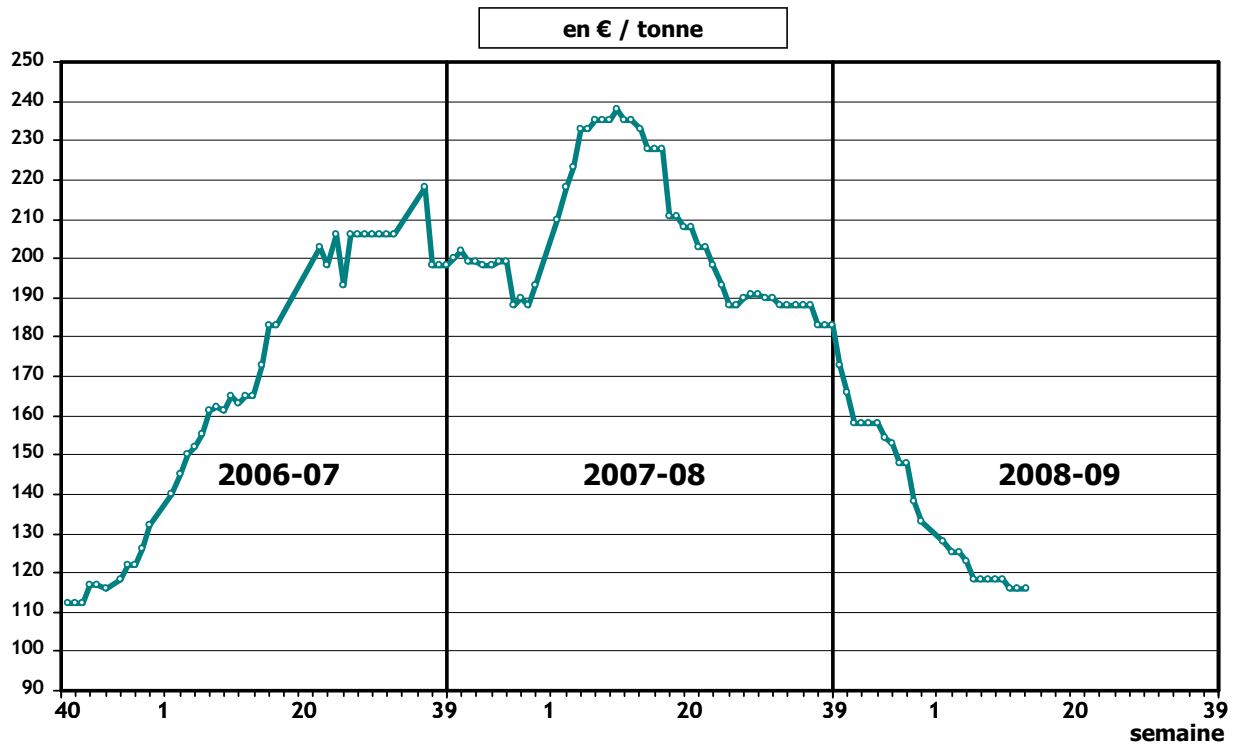


MARCHÉ DES PULPES

Le marché des pulpes est redevenu atone en mars. Il n'y a presque pas eu de demande. Les cours des pulpes déshydratées en disponible 8 mm départ Marne ont légèrement diminué, de 118 €/tonne en semaine 10 à 116 €/t la semaine suivante, mais cette baisse n'a pas suffi à ramener les acheteurs. Les cours actuels se maintiennent à ce niveau de 116 €/t.

COURS DE LA PULPE DÉSHYDRATÉE (disponible, 8 mm, départ Marne)



source : La Dépêche

Situation des cours (en €/tonne, base 8 mm) :

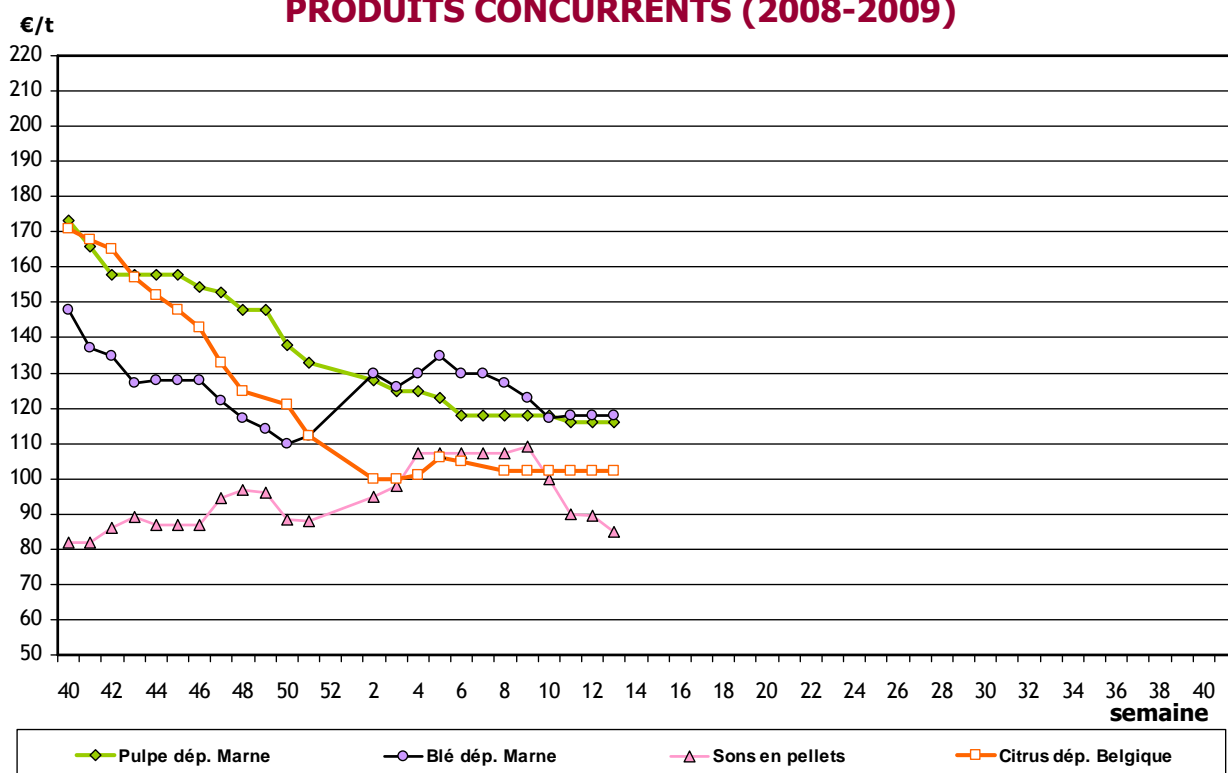
		La Dépêche (25 mars)	La France Agricole (24 mars)
disponible	Marne	116	112
	Aisne	120	--
	Oise	120	120
	Nord et Pas-de-Calais	--	--
	Loiret	126	118

PRODUITS CONCURRENTS

(La Dépêche)

	<i>semaine 13</i> cours du 25 mars	<i>semaine 9</i> cours du 25 février
pulpe de betteraves (dispo, départ Marne)	116	118
blé (départ Marne)	118	123
citrus (disponible, départ Belgique)	102	102
sons de blé	85	109
corn gluten feed	128	136
luzerne	135	139
orge (départ Marne)	94	100
indice IPAA	112,85	115,37
cours du dollar	0,7404 (24 mars)	0,7835 (24 fév.)

PRODUITS CONCURRENTS (2008-2009)



Source : La Dépêche

Les mauvais résultats des places financières, les diverses annonces sur l'alourdissement des stocks et le ralentissement de la demande des meuniers et des fabricants d'aliments du bétail ont maintenu une tendance baissière sur les prix du blé tendre en mars. Les mouvements ont été limités au portuaire, mais avec une forte concurrence des pays hors zone euro.

Le marché du maïs a été un peu plus animé, notamment en portuaire, avec une demande du Nord de l'UE et de l'Espagne. L'activité en rapproché reste cependant limitée.

En l'absence de demande, les cours de l'orge de mouture sont restés orientés à la baisse. Seuls quelques achats ponctuels sont à noter sur ce marché.

Les prix des PSC sont en repli, en relation avec la baisse des cours des céréales. La chute est surtout marquée pour les corn gluten feed, alors que les cours des citrus sont stables depuis plusieurs semaines.

Le marché de la luzerne déshydratée a été peu actif en mars. Les acheteurs restent rares et les cours sont en recul.

Les acheteurs se sont retirés du marché des issues de meunerie, d'où une forte baisse des cours (de plus de 20 %) en un mois.

ALIMENTATION ANIMALE

(d'après la note de conjoncture Coop de France Nutrition Animale/SNIA, n° 117 - 15 mars 2009)

Le mois de janvier 2009 enregistre une forte baisse (- 7,8 %) de la production globale d'aliments composés par rapport à janvier 2008. Cette baisse se fait ressentir surtout au niveau des aliments bovins (-13,2 %) et porcs (- 8,8 %). La production d'aliments volailles subit une évolution moins brutale de - 2,5 % bien que les aliments poulets (- 7,9 %) et dindes (-10,5 %) soient en net recul ce mois-ci. Sur la période de juillet 2008 à janvier 2009, 12 445 900 tonnes d'aliments composés ont été produites, soit une diminution de 3,7 % par rapport à la même période de la campagne précédente. Sur les douze derniers mois, l'évolution de la production d'aliments est proche de l'équilibre (- 0,5 %), grâce à une forte progression en début d'année et malgré une fin d'année 2008 morose. Cette période aura été marquée par une évolution positive de la production d'aliments bovins (+ 4,5 %), due à la forte progression d'aliments vaches laitières. Les productions d'aliments porcs et volailles sont en recul respectivement de 2,7 % et 1,2 %.

La profession a décidé de mettre en place une «mission développement durable» associant les syndicats professionnels (SNIA, Coop de France Nutrition Animale et AFCA-CIAL), leur Conseil Scientifique de la Nutrition Animale et TECALIMAN. Cette mission a pour objet de coordonner les travaux de la profession sur le thème du développement durable, un enjeu majeur pour la profession. Le symposium TECALIMAN s'est tenu sur ce thème le 5 mars dernier à Nantes. Il a permis d'examiner les enjeux du développement durable au niveau des matières premières, de l'usine et de la logistique et de dresser un panorama des démarches déjà mises en place par la profession et des pistes de travail à explorer. Des voies de progrès ont été identifiées et l'accent a également été mis sur les besoins de repères méthodologiques.

INDICE IPAA (matières premières entrant dans l'alimentation animale)



source : La Dépêche

Après cinq semaines consécutives de baisse, l'indice IPAA s'est stabilisé, en relation avec la reprise des cours du maïs et des tourteaux de soja.

EXPORTATIONS - IMPORTATIONS

	exportations		importations	
	2007-08	2008-09	2007-08	2008-09
octobre	23 420	38 925	949	1 452
novembre	52 258	22 918	685	692
décembre	29 367	29 677	1 350	925
janvier	38 724	20 481	664	430
oct. 2008 - janv. 2009	143 769	112 001	3 648	3 499

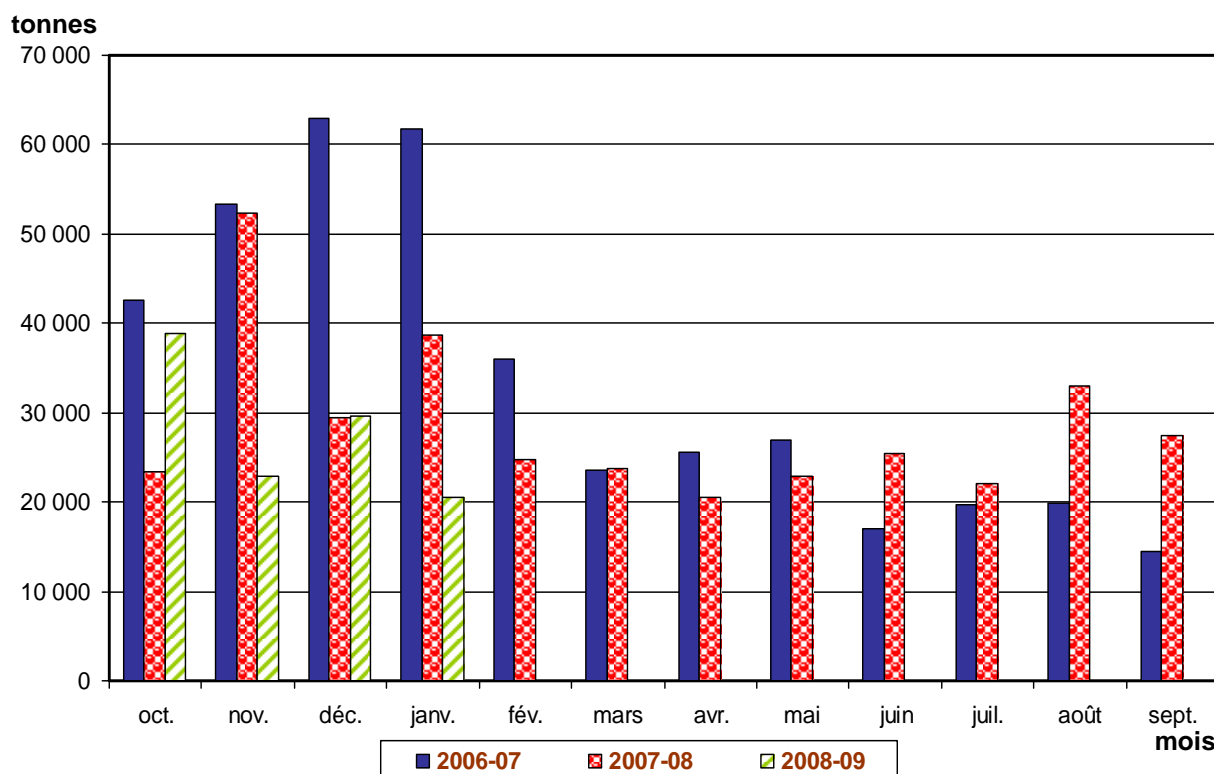
(source : DGDDI. Données susceptibles d'être réactualisées)

Les exportations de pulpes déshydratées durant les 4 premiers mois de la campagne 2008-09 représentent 112 000 tonnes, soit 22 % de moins qu'au cours de la même période de la campagne précédente. Elles ont été réalisées pour l'essentiel à l'intérieur de l'Union Européenne (92 % de l'ensemble), le solde étant à destination de la Suisse.

Les importations des quatre premiers mois de la campagne 2008-09 correspondent à 3 500 tonnes, légèrement moins que sur la période d'octobre 2007 à janvier 2008.

Le prix moyen des tonnages exportés ressort à 140,03 €/tonne; pour la campagne précédente, il était de 121,22 €/tonne pour les quantités exportées sur la même période.

EXPORTATIONS MENSUELLES DE PULPES DÉSHYDRATÉES



ÉNERGIE

- Évolution du prix du pétrole brut en US\$ par baril de 159 litres (L'Usine Nouvelle)

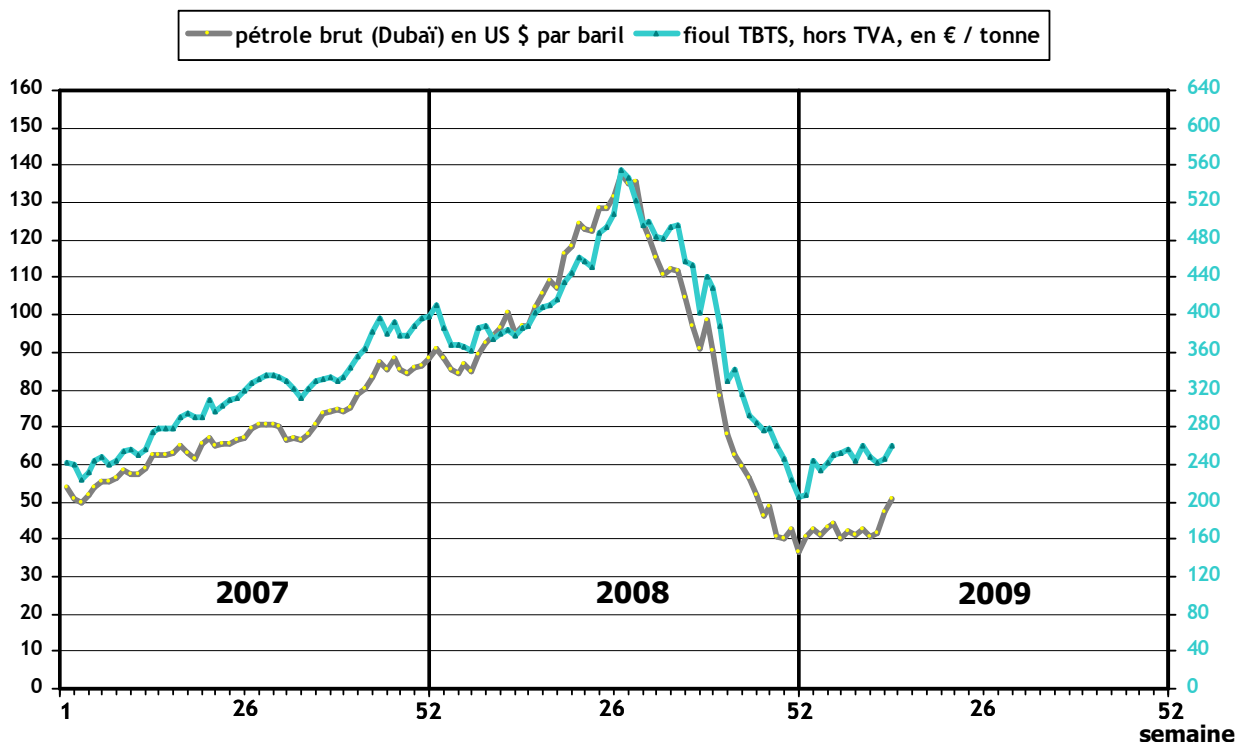
semaine 10			semaine 11		
	Brent	Dubaï		Brent	Dubaï
02/03/2009	45.06	38.30	09/03/2009	44.59	42.06
03/03/2009	42.94	39.93	10/03/2009	44.49	41.76
04/03/2009	44.28	42.32	11/03/2009	43.95	39.52
05/03/2009	44.88	40.09	12/03/2009	42.02	43.17
06/03/2009	44.08	42.57	13/03/2009	44.79	42.72

semaine 12			semaine 13		
	Brent	Dubaï		Brent	Dubaï
16/03/2009	42.94	44.18	23/03/2009	51.69	51.60
17/03/2009	44.84	46.00	24/03/2009	52.77	51.07
18/03/2009	47.82	47.04	25/03/2009	52.55	49.54
19/03/2009	48.47	48.76	26/03/2009	52.70	51.17
20/03/2009	50.21	49.57	27/03/2009	52.88	49.63

- Évolution du prix du fioul lourd en €/tonne (DGEMP-DIREM)

semaine	date	fioul lourd BTS		fioul lourd TBTS	
		HTT	HTVA	HTT	HTVA
10	06/03/2009	221.63	240.13	228.81	247.31
11	13/03/2009	217.88	233.38	233.60	242.10
12	20/03/2009	218.01	236.51	236.74	245.24
13	27/03/2009	233.87	252.37	241.26	259.78

Évolution des cours du pétrole et du fioul TBTS



- Charbon : index RBI (Richards Bay, Afrique du Sud, prix spot FOB) et Des ARA (Delivered ex ship, Amsterdam-Rotterdam-Anvers, prix spot) en US \$ par tonne

charbon			
semaine	date	RB Index	des ARA
10	06/03/2009	56.19	57.71
11	13/03/2009	55.40	59.67
12	20/03/2009	58.38	60.10
13	27/03/2009	63.30	67.23

CHARBON (origine Afrique du Sud, prix spot FOB, départ Richards Bay)



- Fret maritime

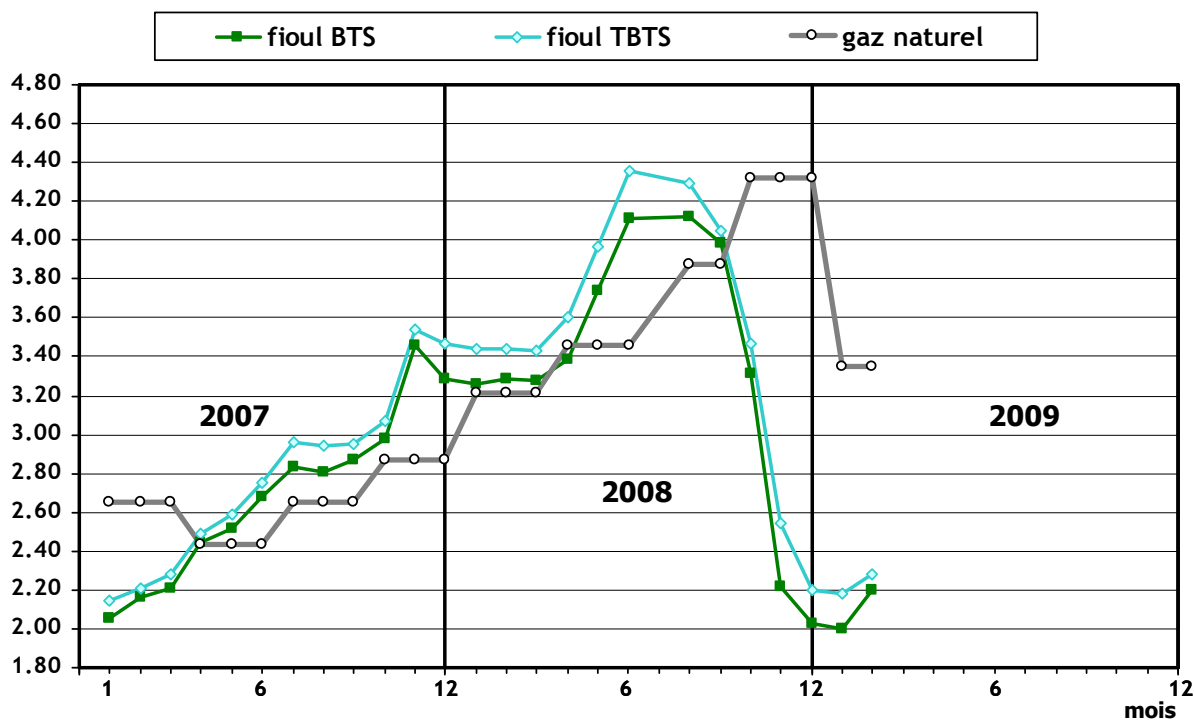
FRET MARITIME : Baltic Capesize Index (BCI)



• Prix rendus à l'industrie (hors TVA) en région parisienne (Énergie Plus)

			15 fév. 2009	15 janv. 2009
Fioul lourd BTS	€/t	(€/100 kWh PCI)	246,33 (2,20)	224,51 (2,00)
Fioul lourd TBTS	€/t	(€/100 kWh PCI)	255,87 (2,28)	244,50 (2,18)
Gaz naturel	€/kWh PCS	(€/100 kWh PCI)	0,030 (3,35)	0,030 (3,35)
Électricité option base	€/kWh	(€/100 kWh PCI)	0,058 (5,83)	0,058 (5,83)

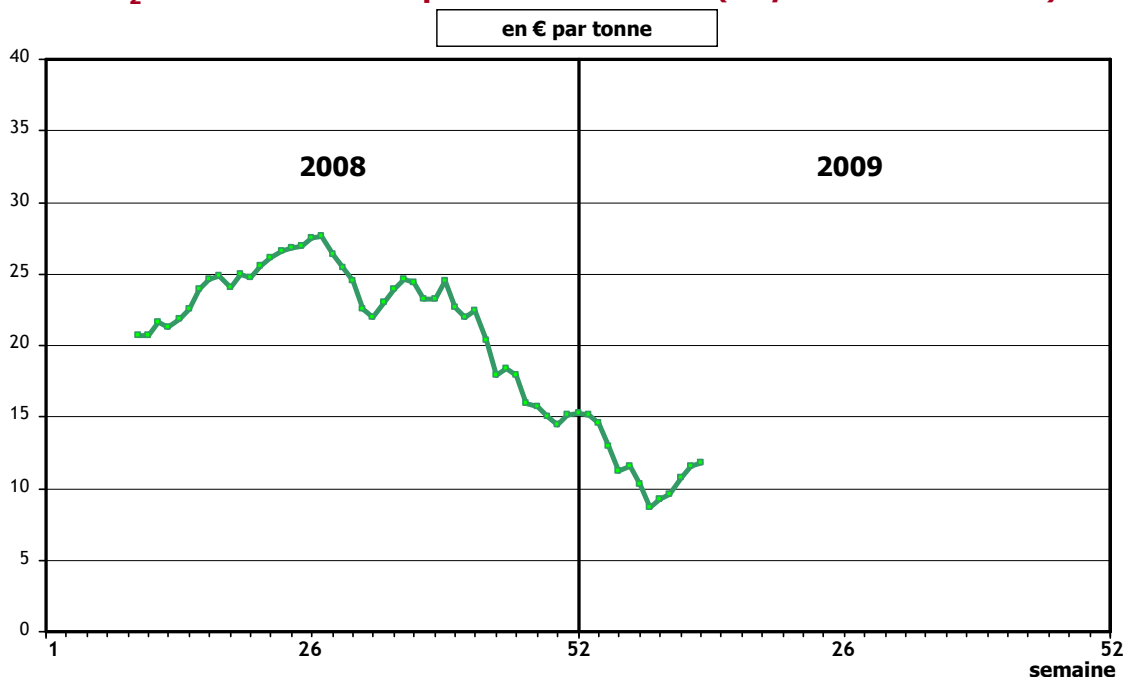
COÛT DES ÉNERGIES (en € / 100 kWh PCI)



MARCHÉ DU CO₂

Le graphique ci-dessous reprend la moyenne hebdomadaire des cours spot de l'indice EUA 2008-2012 de la bourse de quotas BlueNext.

CO₂ : indice BlueNext spot EUA 2008-2012 (moyenne hebdomadaire)



LU DANS LA PRESSE

PULPE - BOVINS

- **A l'école des VHP de Canappeville**

(Production Laitière Moderne, n° 399, mars 2009)

La revue présente un reportage sur le site de formation de la ferme-école de Canappeville, dans l'Eure. A l'âge de 2 à 3 semaines, les veaux mâles goûtent à l'ensilage de maïs, et les femelles ont du concentré fermier constitué d'orge, de pulpe, de soja, de magnésium, de bicarbonate et de sel. La pulpe de betteraves et le bicarbonate sont incorporés au concentré fermier pour le sécuriser.

- **Le corn gluten feed remplace le blé des taurillons**

(La France agricole, n° 3277, 20 mars 2009)

Dans la station expérimentale d'Arvalis à Saint Hilaire en Woëvre, la croissance moyenne des taurillons a augmenté de 120 g/jour depuis que le blé a été remplacé par du corn gluten feed (CGF) dans la ration des jeunes bovins. La ration quotidienne comprend du CGF à volonté ainsi que 2 kg de pulpes de betteraves déshydratées, 150 g de CMV 0-19 et de la paille à volonté. A l'abattage, les carcasses des jeunes bovins engraisés au CGF sont légèrement mieux classées que celles des bovins nourris au blé. La marge brute est très dépendante du prix; en 2008, avec un corn gluten feed à 91 €/t, la marge se situait à 147 € par animal.

- **L'engraissement au pâturage**

(Réussir Bovins Viande, n° 158, mars 2009)

Trois articles portent sur la faisabilité de l'engraissement à l'herbe des jeunes bovins dans les Deux-Sèvres. L'un des éleveurs interrogés, A. Debarre, a pour objectif de finir un maximum à l'herbe, mais ne peut pas finir tous les animaux sans complémentation. Dans ce cas, le concentré fourni aux animaux est composé de 40 % de mélange de céréales, 40 % de pulpe de betteraves et 20 % de correcteur azoté.